

# Relatório de Transparência e Igualdade Salarial

## Arteris

Relatório de Transparência e Igualdade Salarial de Mulheres e Homens - 1º Semestre 2024

CNPJ: 02919555000167

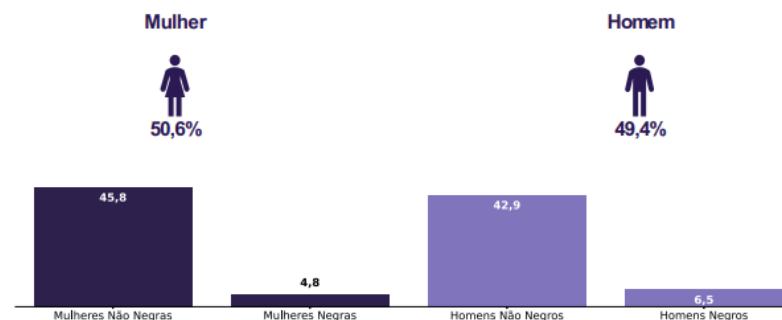


Diferenças de salários entre mulheres e homens: O salário mediano das mulheres equivale a 88,8% do recebido pelos homens. Já o salário médio equivalia a 78,1%

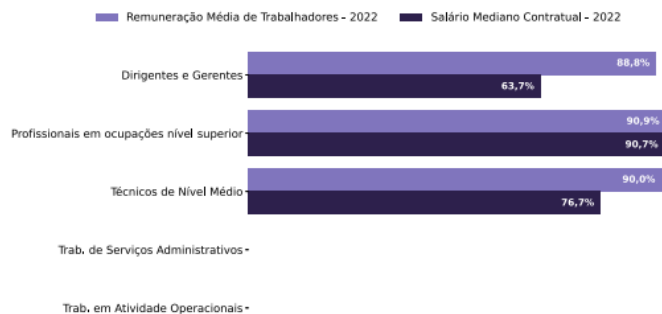
Elementos que podem explicar as diferenças verificadas:

| Indicador  | Definição   | Razão MH |
|--|---|----------|
| Salário Contratual Mediano (não pago) - 2022             | <p>Salário mediano para Mulheres (M)</p> <p>Salário mediano para Homens (H)</p> <p>Divisão M / H = quanto salário das mulheres equivale ao salário dos homens, em %</p>   | 88,8%    |
| Remuneração Média (inclui descontos e acréscimos) - 2022 | <p>Número total de Homens = Salário médio para Homens (H)</p> <p>Número total de Mulheres = Salário médio para Mulheres (M)</p> <p>Divisão M / H = quanto salário das mulheres equivale ao salário dos homens, em %</p> | 78,1%    |

a) Composição do total de empregados por sexo e etnia e raça



Por grande grupo de ocupação, a diferença (%) do salário das mulheres em comparação aos homens, aparece quando for maior ou menor que 100:



b) Critérios de remuneração e ações para garantir diversidade

| Critérios remuneratórios  | 1º Sem 2024 |
|---|-------------|
| Plano de Cargos e Salários ou Plano de Carreira   | ☑           |
| Cumprir metas de produção   | ☑           |
| Disponibilidade para horas extras, reuniões com clientes e viagens  |             |
| Disponibilidade de pessoa em ocupações específicas  |             |
| Tempo de experiência profissional   | ☑           |
| Capacidade de trabalho em equipe  | ☑           |
| Proatividade, desenvolvimento de ideias e sugestões   |             |
| Ações para aumentar a diversidade   |             |
| Ações de apoio a compartilhamento de obrigações familiares para ambos os sexos  | ☑           |
| Políticas de contratação de mulheres (negras, com deficiência, em situação de violência, chefes de família, LGBTQIA+) |             |
| Políticas de promoção de mulheres para cargos de direção e gerência   | ☑           |

Para cada grupo de ocupação que não apresenta cálculo da diferença, para salário de contratação ou para remuneração média, pode ter ocorrido um dos seis motivos: (1) por ter menos de três mulheres; (2) por ter menos de três homens; (3) por não ter mulheres; (4) por não ter homens; (5) por não ter três homens nem três mulheres naquele grupo ocupacional; (6) por não ter nem homens nem mulheres naquele grupo ocupacional.

# Relatório de Transparência e Igualdade Salarial

## Arteris

Diferenças de salários entre mulheres e homens: O salário mediano das mulheres equivale a 88,8% do recebido pelos homens. Já o salário médio equivalia a 78,1%

| Indicador  | Definição  | Razao MH |
|--|--|----------|
| Salário Contratual Mediano (não pago) – 2022             | <p>Salário mediano para Mulheres (M)</p> <p>Salário mediano para Homens (H)</p> <p>Divisão M /H = quanto salário das mulheres equivale ao salário dos homens, em %</p>   | 88,8%    |
| Remuneração Média (inclui descontos e acréscimos) – 2022 | <p> <math>\text{Número total de Homens} \times \text{Salário médio para Homens (H)}</math><br/> <math>\text{Número total de Mulheres} \times \text{Salário médio para Mulheres (M)}</math> </p> <p>Divisão M /H = quanto salário das mulheres equivale ao salário dos homens, em porcentagem (%)</p> | 78,1%    |

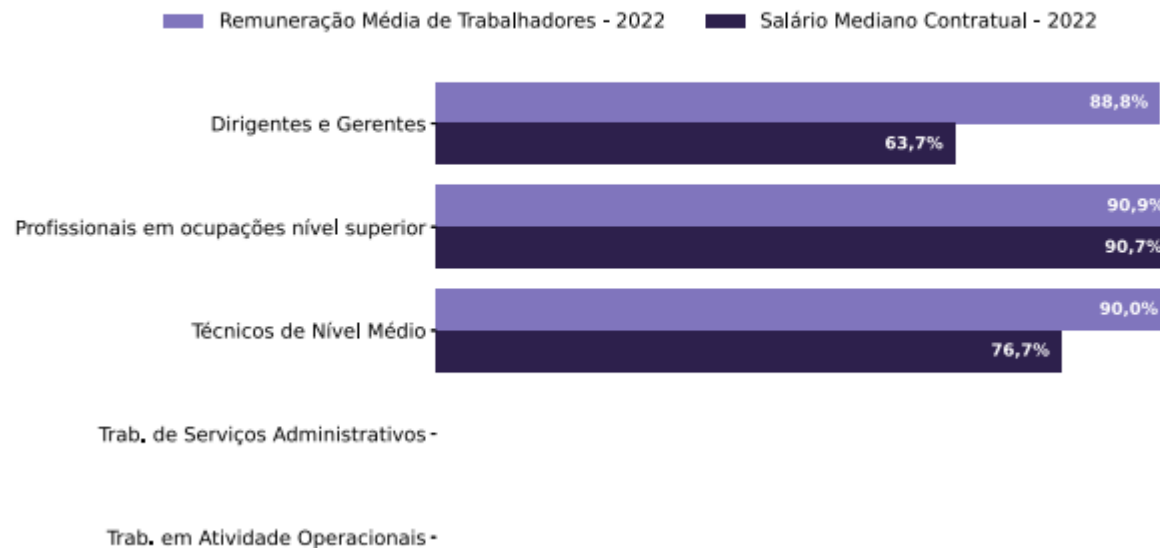
\* Os indicadores apurados pelo MTE referem-se ao ano de 2022.

O indicador de **salário médio e mediano**, ao agrupar homens e mulheres, **não reflete a realidade salarial** na Arteris. Isso se deve às diferentes proporções de homens e mulheres nos **diversos níveis hierárquicos** da empresa, o que causa diferenças salariais, **não necessariamente relacionadas ao sexo**.

# Relatório de Transparência e Igualdade Salarial

## Arteris

Por grande grupo de ocupação, a diferença (%) do salário das mulheres em comparação aos homens, aparece quando for maior ou menor que 100:



*\* Os indicadores apurados pelo MTE referem-se ao ano de 2022.*

O indicador por **grande grupo de ocupação não reflete** a realidade salarial na Arteris. Isso ocorre porque o MTE agrupa cargos que variam desde diretores e superintendentes até mesmo alguns analistas, sem considerar a diversidade de níveis hierárquicos. Devido a essa diferenciação, que **não está relacionada ao sexo**, há disparidades salariais ao agrupar dessa maneira.