











TABELA DE TARIFAS

A Autopista Fluminense informa que, a partir da zero hora do dia 2 de fevereiro de 2018, sexta-feira, a tarifa nas cinco praças de pedágio será reajustada conforme a tabela abaixo, de acordo com as cláusulas constantes no Contrato de Concessão.

		Rodagem	Eixo	Multiplicador	Tarifa (R\$)
1	Automóvel, caminhonete e furgão		2	1	5,50
2	Caminhão leve, ônibus, caminhão-trator e furgão		2	2	11,00
3	Caminhão-trator, caminhão-trator com semirreboque e ônibus		3	3	16,50
4	Caminhão-trator, caminhão-trator com semirreboque e ônibus		4	4	22,00
5	Caminhão com reboque e caminhão-trator com semirreboque		5	5	27,50
6	Caminhão com reboque e caminhão-trator com semirreboque		6	6	33,00
7	Automóvel e caminhonete com semirreboque		3	1,5	8,25
8	Automóvel e caminhonete com reboque		4	2	11,00
9	Caminhão com reboque e caminhão-trator com semirreboque com mais de 6 eixos		N	8	44,00
10	Motocicleta e triciclo		2	0,5	2,75

Informações:

0800 2820 101

0800 717 1000

(Exclusivo para pessoas com deficiência auditiva e de fala.)

arteris
Fluminense