

# Relatório de Transparência e Igualdade Salarial

## Intervias

Relatório de Transparência e Igualdade Salarial de Mulheres e Homens - 1º Semestre 2024

CNPJ: 03207703000183

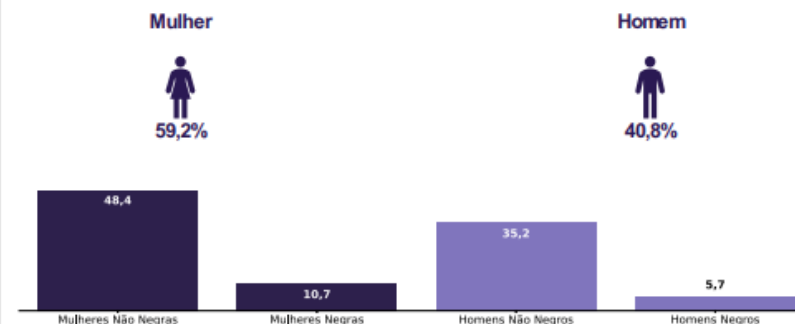


Diferenças de salários entre mulheres e homens: O salário mediano das mulheres equivale a 61,9% do recebido pelos homens. Já o salário médio equivalia a 50,4%

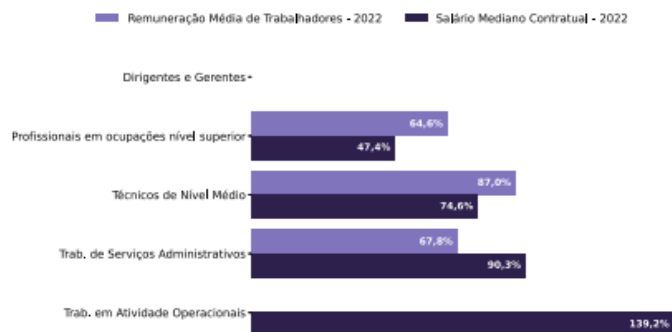
Elementos que podem explicar as diferenças verificadas:

| Indicador  | Definição   | Razão M/H |
|--|---|-----------|
| Salário Contratual Mediano (não pago) – 2022             | <p>Salário mediano para Mulheres (M)</p> <p>Salário mediano para Homens (H)</p> <p>Divisão M/H = quanto salário das mulheres equivale ao salário dos homens, em %</p>   | 61,9%     |
| Remuneração Média (inclui descontos e acréscimos) – 2022 | <p>Número total de Homens (H) = Salário médio para Homens (H)</p> <p>Número total de Mulheres (M) = Salário médio para Mulheres (M)</p> <p>Divisão M/H = quanto salário das mulheres equivale ao salário dos homens, em porcentagem (%)</p> | 50,4%     |

a) Composição do total de empregados por sexo e etnia e raça



Por grande grupo de ocupação, a diferença (%) do salário das mulheres em comparação aos homens, aparece quando for maior ou menor que 100:



b) Critérios de remuneração e ações para garantir diversidade


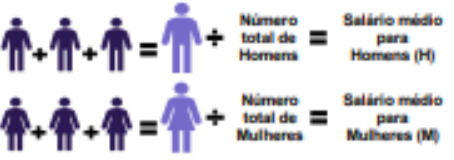
| Critérios remuneratórios  | 1º Sem 2024 |
|---|-------------|
| Plano de Cargos e Salários ou Plano de Carreira   | ☒           |
| Cumprir metas de produção   | ☒           |
| Disponibilidade para horas extras, reuniões com clientes e viagens  |             |
| Disponibilidade de pessoa em ocupações específicas  |             |
| Tempo de experiência profissional   | ☒           |
| Capacidade de trabalho em equipe  | ☒           |
| Proatividade, desenvolvimento de ideias e sugestões   |             |
| Ações para aumentar a diversidade   | 1º Sem 2024 |
| Ações de apoio a compartilhamento de obrigações familiares para ambos os sexos  | ☒           |
| Políticas de contratação de mulheres (negras, com deficiência, em situação de violência, chefes de família, LGBTQIA+) | ☒           |
| Políticas de promoção de mulheres para cargos de direção e gerência   | ☒           |

Para cada grupo de ocupação que não apresenta cálculo da diferença, para salário de contratação ou para remuneração média, pode ter ocorrido um dos seis motivos: (1) por ter menos de três mulheres; (2) por ter menos de três homens; (3) por não ter mulheres; (4) por não ter homens; (5) por não ter três homens nem três mulheres naquele grupo ocupacional; (6) por não ter nem homens nem mulheres naquele grupo ocupacional.

# Relatório de Transparência e Igualdade Salarial

## Intervias

Diferenças de salários entre mulheres e homens: O salário mediano das mulheres equivale a 61,9% do recebido pelos homens. Já o salário médio equivalia a 50,4%

| Indicador  | Definição  | Razao MH |
|--|--|----------|
| Salário Contratual Mediano (não pago) – 2022             | <p>Salário mediano para Mulheres (M)</p> <p>Salário mediano para Homens (H)</p> <p>Divisão M/H = quanto salário das mulheres equivale ao salário dos homens, em %</p>    | 61,9%    |
| Remuneração Média (inclui descontos e acréscimos) – 2022 | <p><math>\text{Número total de Homens} \times \text{Salário médio para Homens (H)}</math></p> <p><math>\text{Número total de Mulheres} \times \text{Salário médio para Mulheres (M)}</math></p> <p>Divisão M/H = quanto salário das mulheres equivale ao salário dos homens, em porcentagem (%)</p>  | 50,4%    |

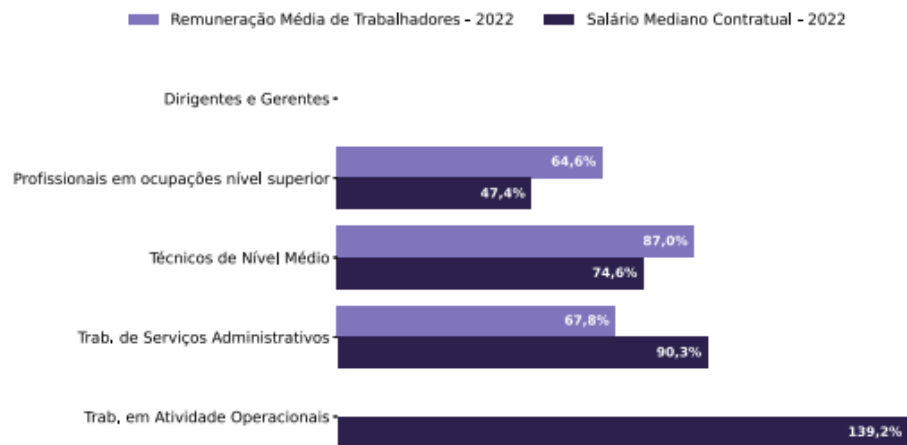
\* Os indicadores apurados pelo MTE referem-se ao ano de 2022.

O indicador de **salário médio e mediano**, ao agrupar homens e mulheres, **não reflete a realidade salarial** na Intervias. Isso se deve às diferentes proporções de homens e mulheres nos **diversos níveis hierárquicos** da empresa, o que causa diferenças salariais, **não necessariamente relacionadas ao sexo**.

# Relatório de Transparência e Igualdade Salarial

## Intervias

Por grande grupo de ocupação, a diferença (%) do salário das mulheres em comparação aos homens, aparece quando for maior ou menor que 100:



Para cada grupo de ocupação que não apresenta cálculo da diferença, para salário de contratação ou para remuneração média, pode ter ocorrido um dos seis motivos: (1) por ter menos de três mulheres; (2) por ter menos de três homens; (3) por não ter mulheres; (4) por não ter homens; (5) por não ter três homens nem três mulheres naquele grupo ocupacional; (6) por não ter nem homens nem mulheres naquele grupo ocupacional.

*\* Os indicadores apurados pelo MTE referem-se ao ano de 2022.*

O indicador por **grande grupo de ocupação não reflete** a realidade salarial na Intervias. Isso ocorre porque o MTE agrupa cargos que variam desde diretores e superintendentes até mesmo alguns analistas, sem considerar a diversidade de níveis hierárquicos. Devido a essa diferenciação, que **não está relacionada ao sexo**, há disparidades salariais ao agrupar dessa maneira.